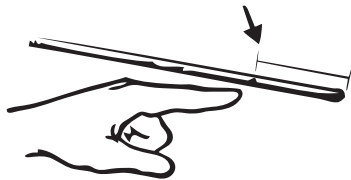
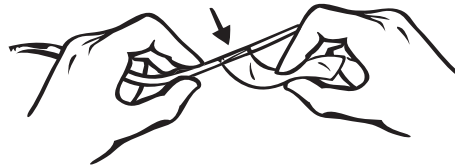


INSTRUCCIONES. CÓMO PELAR UN CABLE

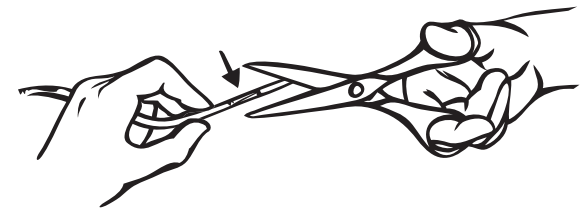
- _1. Marque desde el extremo la distancia de cable que necesitará pelar.



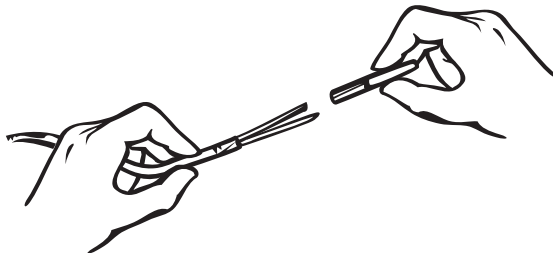
- _2. Ponga celo sobre la marca.



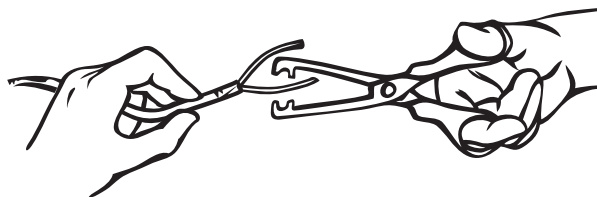
- _3. Con las tijeras corte el recubrimiento con cuidado para no dañar los cables del interior.



- _4. Retire el recubrimiento.



- _5. Utilice el pelacables para pelar los cables del interior.



- _6. Retire el recubrimiento plástico de ambos cables y una sus respectivos filamentos retorciéndolos.

